



МИНИСТЕРСТВО СЕЛЬСКОГО ХОЗЯЙСТВА
И ПРОДОВОЛЬСТВИЯ УДМУРТСКОЙ РЕСПУБЛИКИ

СОЦИАЛЬНОЕ ПИТАНИЕ

СОЦИАЛЬНОЕ ПИТАНИЕ

Как сейчас. Емкость рынка (оценка)



ЗДРАВООХРАНЕНИЕ

1600 койко-мест *
200 руб/день * 365 дней =
1 168 млн. ₹



СОЦИАЛЬНЫЕ УЧРЕЖДЕНИЯ


329,02 млн. ₹



ОБРАЗОВАНИЕ

Дети-сироты + ОВЗ =
104 539 чел. + 32,53 руб/день =
137,069 млн. ₹

ДЕТСКОЕ
ШКОЛЬНОЕ
ПИТАНИЕ



ШКОЛЫ

187 340 чел. * 63 руб/день *
170 дней =
2 006,4 млн. ₹

ДОШКОЛЬНЫЕ УЧРЕЖДЕНИЯ

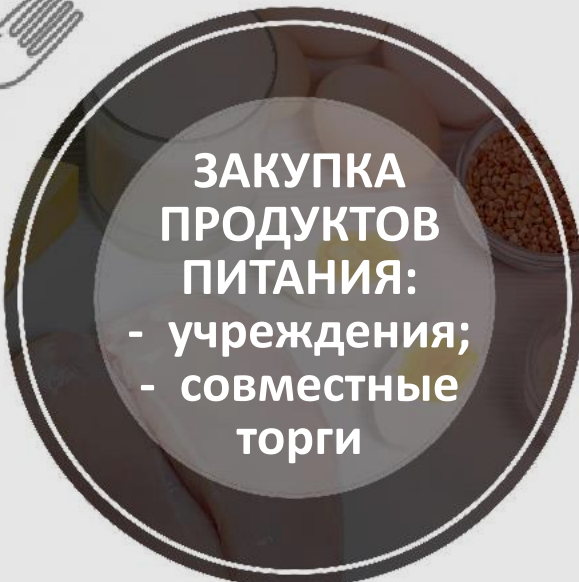
101 900 чел. * 63 руб/день *
217 дней =
1 393 млн. ₹

ВСЕГО: 5 033,589 млн. ₹

В том числе бюджет Удмуртской Республики: **852,980 млн. ₹**

СОЦИАЛЬНОЕ ПИТАНИЕ


в Удмуртской Республике




ЗАКУПКА ПРОДУКТОВ ПИТАНИЯ:

- учреждения;
- совместные торги

13 937
конкурсных
процедур




КОМБИНАТЫ ПИТАНИЯ (услуга) Глазов/Воткинск




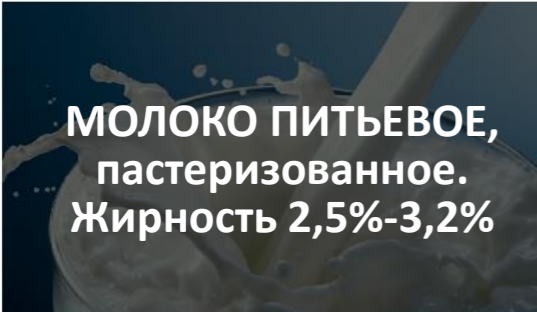
АУТСОРСИНГ (услуга)

ЦЕНЫ НА ЗАКУПЛЕННЫЕ ПРОДУКТЫ

(руб./кг.)

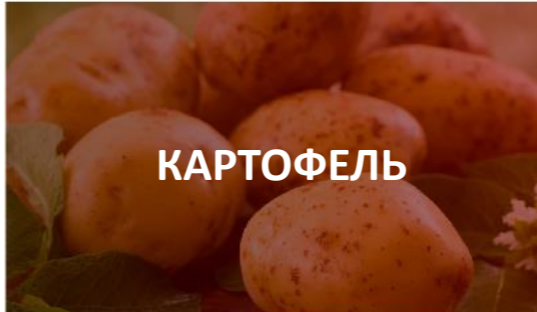
	Торги	Потребительские цены	Цены от производителя УР
 <p>ГОВЯДИНА ЗАМОРОЖЕННАЯ (полутуша на кости)</p>	233,81 - 257,45	348,59	204,36

 <p>МЯСО ПТИЦЫ, ТУШКИ (в т.ч. для детского питания)</p>	120,57 - 1500 гр. 132,47 - 950 гр.	154,12	89,8
--	---	--------	------

 <p>МОЛОКО ПИТЬЕВОЕ, пастеризованное. Жирность 2,5%-3,2%</p>	31,43	49,34	35,79
--	--------------	-------	-------




	Торги	Потребительские цены	Цены от производителя УР
 <p>СМЕТАНА</p>	135,74	184,96	115,42

 <p>МАСЛО СЛИВОЧНОЕ</p>	372,4 - 382,9	554,95	433,28
--	--------------------------	--------	--------

 <p>КАРТОФЕЛЬ</p>	10,08	28,14	14
---	--------------	-------	----

ПРОИЗВОДСТВО И ПОТРЕБЛЕНИЕ

ПРОДУКТОВ ПИТАНИЯ

	Продукция	Произведено (тыс. тонн)	Потреблено в социальном питании (данные РЦЗ) (тыс. тонн)	Расчет потребления в социальном питании (тыс. тонн)	Объем закупок в социальном питании (без учета аутсорсеров) (млн. руб.)
	МЯСО ГОВЯДИНЫ	55,3	0,75	3,67	197,9
	МЯСО ПТИЦЫ	62,4	0,13	2,10	17,34
	МОЛОКО ПИТЬЕВОЕ	200	2,18	18,84	71,33
	СМЕТАНА	10,4	0,06	0,54	7,2
	МАСЛО СЛИВОЧНОЕ	10,7	0,18	1,39	68,4
	КАРТОФЕЛЬ	392,9	2,2	46,08	16,02

ПРОБЛЕМЫ

1



КРАТКОСРОЧНЫЕ КОНТРАКТЫ (от 1 месяца)

В результате работы с качеством и инвестиционной составляющей → нет

2



МИНИМАЛЬНОЕ УЧАСТИЕ МЕСТНЫХ ПРОИЗВОДСТВ

Например: Закупка мяса птицы и яйца – 1 352 конкурсные процедуры, на сумму 92,1 млн. руб. Из них только в 13 процедурах победили производители продуктов питания (из них 14,2% - местные)

3



ОТСУТСТВИЕ ЕДИНОГО МЕНЮ

не возможно планировать закупку и проводить объединенные торги

Справочно: Территориальное Управление Роспотребнадзора провело проверку

47% образовательных учреждений

4,4% обследованных блюд не соответствует гигиеническим нормам

0,5% проб обследованного сырья (овощей) с повышенным содержанием нитратов

1,8% обследованных проб на фальсификацию не соответствует нормам

МОДЕЛЬ СОЦИАЛЬНОГО ПИТАНИЯ

на примере Муниципального образования «Якшур-Бодьинский район»

34 

образовательных
организаций всего


15

ОБЩЕОБРАЗОВАТЕЛЬНЫХ ШКОЛ
(в том числе 2 коррекционные и
2 школы-сада, 1 вечерняя школа)

 **3 000**
человек


17

ДОШКОЛЬНЫХ ОБРАЗОВАТЕЛЬНЫХ
УЧРЕЖДЕНИЙ и группы детей
дошкольного возраста в 7 школах

 **1 500**
воспитанников

2

УЧРЕЖДЕНИЯ
ДОПОЛНИТЕЛЬНОГО
ОБРАЗОВАНИЯ

 **1 300**
воспитанников

12 учреждений обеспечивают питание на основании контрактов с организациями, предоставляющими услуги по организации питания – **35%**

из **15** школ только **5 (30%)** имеют пищеблоки с полным набором требуемых производственных помещений, а из **15** детских садов – только **3 (20%)**

ПРОБЛЕМЫ, СВЯЗАННЫЕ С ОРГАНИЗАЦИЕЙ ПИТАНИЯ:

- проблема качества пищевых продуктов, продовольственного сырья, используемых в питании школьников образовательными учреждениями;
- недостаточный охват обучающихся горячим питанием;
- недостаточное потребление в рационе питания школьников наиболее ценных в биологическом отношении пищевых продуктов, преобладание углеводно-жирового компонента;
- недостаточно развитая инфраструктура и материально-техническая база школьного питания;
- медленное внедрение новых форм организации питания школьников;
- нехватка квалифицированных работников в сфере питания;
- недостаточная эффективность производственного контроля на объектах школьного питания, отсутствие внедрения контроля на принципах ХАССП.

**ДЛЯ ЯКШУР-БОДЬИНСКОГО РАЙОНА
ОДНИМ ИЗ РЕШЕНИЙ ПРОБЛЕМ
МОДЕРНИЗАЦИИ ПИЩЕБЛОКОВ ЯВЛЯЕТСЯ
ОБОРУДОВАНИЕ ШКОЛЬНО-БАЗОВОЙ
СТОЛОВОЙ С ПРОИЗВОДСТВЕННО-
ЛОГИСТИЧЕСКИМ ЦЕНТРОМ**

МЕХАНИЗМ РЕАЛИЗАЦИИ МОДЕЛИ

Этап №1

Определение способа организации питания в общеобразовательных учреждениях района с учетом местных особенностей.

Этап №2

Проработка механизма технологического переоснащения школьно-базовой столовой и столовых-догоготовочных.

Этап №3

Внедрение современных эффективных технологий производства пищевой продукции.

Этап №4

Переход на безналичную систему оплаты школьного питания (введение пластиковых карт оплаты питания).



СИЛЬНЫЕ СТОРОНЫ :

- Постоянный контроль качества и непосредственное руководство производственными процессами на местах
- Единое сбалансированное разнообразное меню по видам учреждений
- Обеспечение потребности в ремонте и оснащении каждого пищеблока за счет общего фонда организатора питания
- Единые стандарты производства и обслуживания
- Снижение цены закупа сырья и, как следствие, снижение цены на комплексное питание
- Исключение злоупотреблений сотрудников за счет внедрения учета, отчетности, видеонаблюдения, безналичных расчетов



СЛАБЫЕ СТОРОНЫ:

- Простой производства в каникулы, дни отмены занятий
- Большие инвестиционные издержки
- Невысокая стоимость конечного продукта при высокой стоимости производства



ВОЗМОЖНОСТИ:

- Развитие сети на другие учреждения социальной сферы (больницы, интернаты, лагеря отдыха и др.)
- Организация сети в соседних районах и регионах



УГРОЗЫ:

- Высокая конкуренция на рынке
- Повышение цен на продукты и энергоносители
- Повышение арендной платы и расторжение договора аренды

ЭКОНОМИКА АУТСОРСИНГА

ТЕКУЩАЯ СИТУАЦИЯ, руб.



Число
питающихся



Общая выручка аутсорсеров
за учебный год (204 уч.дня, при
средней стоимости обеда 60,0р,
питания в интернатах - 300,00р)



Аренда (за
10 месяцев)



Возмещение
коммунальных
услуг



ФОТ за
1 месяцев



Расходы на сырье,
материалы



Чистая
прибыль

ВСЕГО	3 122	44 627 040	565 000	2 992 000	13 192 000	18 542 000	9 336 040
ДНЕВНЫЕ ОО	2 841	34 773 840	455 000	2 827 000	10 192 000	14 542 000	6 757 840
ШКОЛЫ-ИНТЕРНАТЫ	281	9 853 200	110 000	165 000	3 000 000	4 000 000	2 578 200

> 1,5 млн. ₴

должны составить
минимальные инвестиции
на ремонт и оснащение
пищеблоков школ

192 000 руб.

(примерно 12% от потребности)
предусмотрено на уровне муниципальной
программы «**Детское и школьное питание**»
в бюджете Администрации МО «Якшур-
Бодьинский район» на 2020 год

ПРЕДПОЛАГАЕМЫЕ РЕЗУЛЬТАТЫ

РЕАЛИЗАЦИИ ПРОЕКТА:



создание на базе одного образовательного учреждения района школьно-базовой столовой с логическим центром и сетью столовых-догоготовочных силами единого оператора питания на территории конкретного МО



улучшение взаимодействия с родителями, оперативное реагирование на возникающие вопросы, и как результат снижение количества обращений по вопросам организации питания



развитие проекта по другим направлениям социального питания (больницы, интернаты, детские лагеря)



закупка продуктов питания у удмуртских производителей на основании долгосрочных контрактов от 3 лет



повышение уровня организации питания в образовательных организациях



исключение поставок некачественной продукции, внедрение контроля на принципах ХАССП



увеличение охвата горячим питанием в общеобразовательных организациях



снижение заболеваемости органов желудочно-кишечного тракта обучающихся



развитие материально-технической базы образовательных учреждений



обобщение и трансляция опыта в другие муниципальные образования республики



развитие кадрового потенциала отрасли питания в районе



улучшение качества питания

РАСЧЕТ ЭКОНОМИИ

СРЕДСТВ БЮДЖЕТОВ РАЗЛИЧНЫХ УРОВНЕЙ

на примере школ в течение одного календарного года

	Всего обучающихся	Экономия ФОТ	Экономия на ремонте и оснащении в 2020	Возврат коммунальных расходов	ТКО, ЖБО, дератизация, дезинсекция	Общая экономия бюджета
ДНЕВНЫЕ ОО						
МБОУ Большеошворцинская СОШ	119	480 000	30 000	120 000	20 000	650 000
МБОУ Мукшинская СОШ	98	0	180 000	100 000	20 000	300 000
МБОУ Старозятцинская СОШ с.Ст.Зятцы	197	0	123 000	200 000	20 000	343 000
МБОУ Старозятцинская СОШ, д.Алгазы	5	240 000	27 000	5 000	5 000	277 000
МОУ «Кекоранская СОШ»	120	733 200	63 000	120 000	20 000	1 540 200
МБОУ «Кыквинская школа-сад»	9	500 000	85 000	9 000	10 000	1 137 000
МБОУ «Зеглудская школа-сад»	13	500 000	10 000	13 000	10 000	1 213 000
МБОУ Лынгинская СОШ	117	500 000	40 000	120 000	20 000	680 000
МБОУ Чуровская СОШ	245	312 000	130 000	250 000	30 000	722 000
МБОУ Селычинская СОШ	152	1 014 000	77 000	150 000	20 000	1 261 000
МБОУ Якшур-Бодьинская СОШ	724	624 000	180 000	800 000	50 000	1 654 000
МБОУ Чернушинская СОШ	214	312 000	20 000	90 000	20 000	442 000
МБОУ Якшур-Бодьинская гимназия	832	1 092 000	640 000	850 000	50 000	2 632 000
МБОУ «Якшур-Бодьинская ВСОШ»	20	0	0	0	0	0
ИТОГО:	2 865	6 307 200	1 605 000	2 827 000	295 000	12 851 200
ШКОЛЫ-ИНТЕРНАТЫ						
МКОУ «Якшур-Бодьинская школа-интернат»	80	0	20 000	80 000	30 000	130 000
МКОУ Старозятцинская школа-интернат	85/140	0	20 000	85 000	30 000	135 000
ИТОГО:	305	0	40 000	650 000	60 000	265 000
Итого экономия средств бюджета по школам:	3 170	6 307 200	1 645 000	2 992 000	35 5000	13 116 200

ПРЕИМУЩЕСТВА ПРОЕКТА

ПРЕИМУЩЕСТВА ПРОЕКТА ДЛЯ ОРГАНОВ ГОСУДАРСТВЕННОЙ ВЛАСТИ, МЕСТНОГО САМОУПРАВЛЕНИЯ И ОБРАЗОВАТЕЛЬНЫХ УЧРЕЖДЕНИЙ:

355 000

сокращение расходов на содержание имущества пищеблоков образовательных учреждений в части проведения текущего и капитального ремонта, приобретения оборудования и инвентаря, проведения дератизации, дезинсекции, вывоза ТКО, ЖБО

1 645 000

в случае заключения инвестиционного договора – передача на баланс учреждений закупленного оператором питания оборудования и инвентаря, ремонт помещений



качественная организация питания без увеличения установленного тарифа на питание льготных категорий обучающихся и воспитанников детских садов, и, как следствие, сокращение обращений родителей обучающихся в различные инстанции

6 307 200

экономия бюджетных средств на оплату труда работников пищеблоков в связи с переходом указанных категорий работников в штат оператора питания

2 992 000

возмещение оператором питания бюджетных средств на оплату коммунальных платежей



снижение расходов бюджета на оплату штрафов от надзорных органов ввиду перевода ответственности по вопросам организации питания на оператора питания

СОЗДАНИЕ ФОНДА:



внесение аутсорсерами 1% от стоимости контракта в фонд



ремонт, оснащение образовательных организаций за счет средств фонда.

КАЧЕСТВЕННАЯ ОРГАНИЗАЦИЯ ПИТАНИЯ

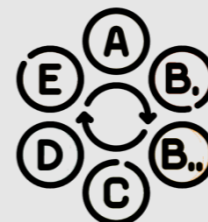
Решение проблем по выходу готовой продукции и расходов сырья:

Текущая ситуация:

	Стоимость руб/кг	Отход	Стоимость отхода руб.	Итоговая стоимость продукта за кг
КАРТОФЕЛЬ	10	20%	2	12
МЯСО НА КОСТИ	233,8	22,2%	51,9	285,7
РЫБА ЗАМОРОЖЕННАЯ НЕРАЗДЕЛЕННАЯ	257,5	68,7% (при производстве фарша)	176,9	434,4



**УМЕНЬШЕНИЕ
РАСХОДОВ
СЫРЬЯ**



**БАЛАНСИРОВКА
РАЦИОНОВ
(без крахмала)**



МИНИСТЕРСТВО СЕЛЬСКОГО ХОЗЯЙСТВА
И ПРОДОВОЛЬСТВИЯ УДМУРТСКОЙ РЕСПУБЛИКИ

**БЛАГОДАРЮ
ЗА ВНИМАНИЕ!**

11 ноября 2020 года